

UTDRAG UR SKÖTSELMANUAL



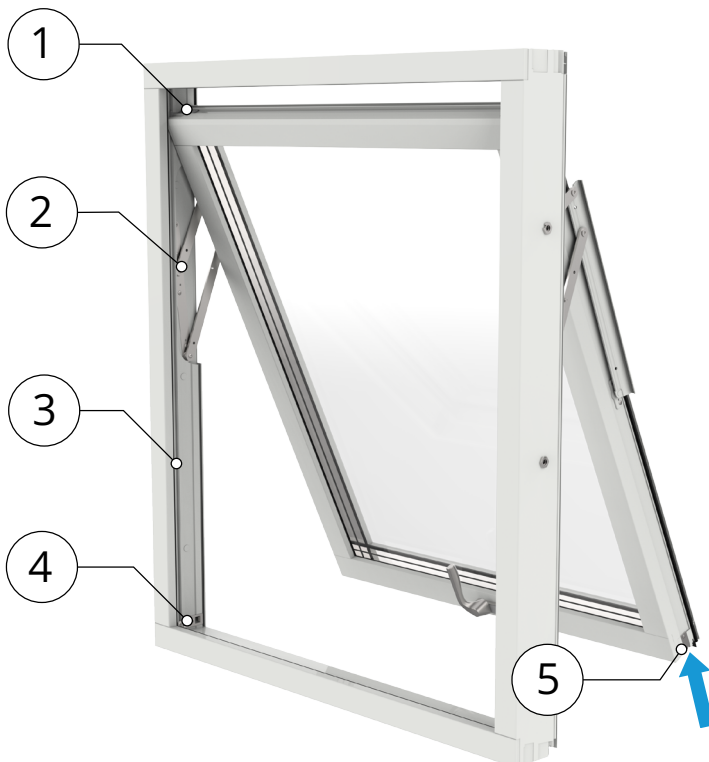
3.4 Underhåll av beslag

För att bibehålla ett öppningsbart fönsters eller fönsterdörrs funktion bör de rörliga delarna av beslag underhållas med jämna mellanrum. Detta avsnitt beskriver hur beslag ska underhållas och i vilket intervall.

3.4.1 Vridfönster

1. Öppningsfunktion. För att bibehålla fönstrets öppningsfunktion bör spanjoletten och slutblecken underhållas 1 till 2 gånger per år. Använd ett smörjmedel såsom låsolja eller symaskinsolja utan silikon. Enklast är att använda en sprayburk.

Smörjning av spanjolett går enklast att utföra från bågens undersida.

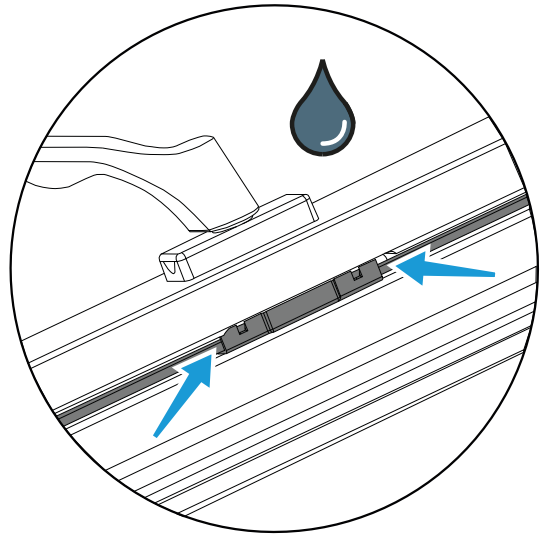


1. Toppbeslag
2. Vridbeslag
3. Glidskena
4. Slutbleck
5. Spanjolett

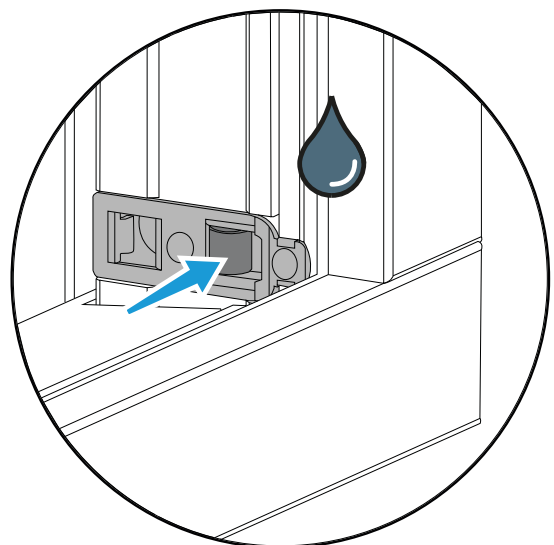
Smörjning av spanjolett går att utföra från båges undersida.

Smörjning från båges undersida.

- a) Öppna fönstret några decimeter
- b) Mitt under handtaget sitter låshuset.
Spraya från sidan av låshuset.
- c) Vrid handtaget fram och tillbaka så att oljan sprider sig
- d) Torka bort överflödiga olja



Rengör och smörj även slutblecken så att slutbleckets rulle går att snurra.



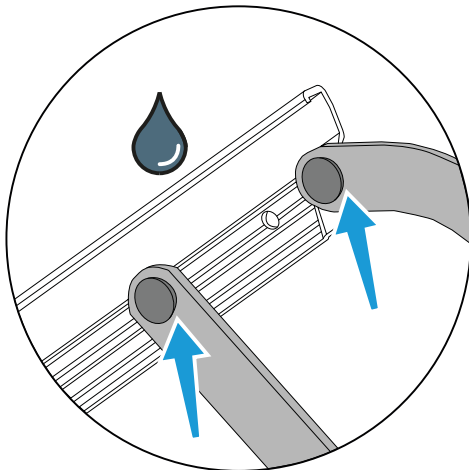
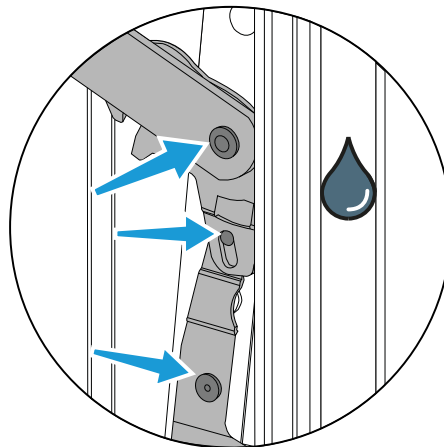
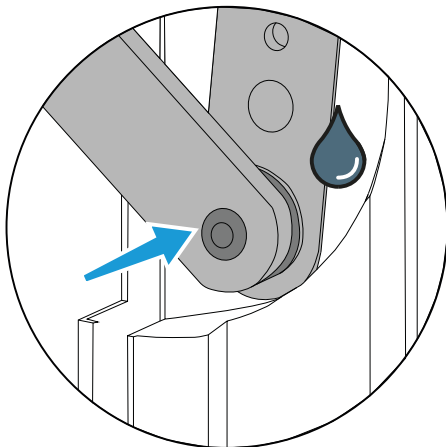
2. Vridfunktion.

För att säkerställa fönstrets vridfunktion ska fönstrets vridbeslag, toppbeslag och glidskena underhållas 1-2 gånger per år.

Vridbeslag.

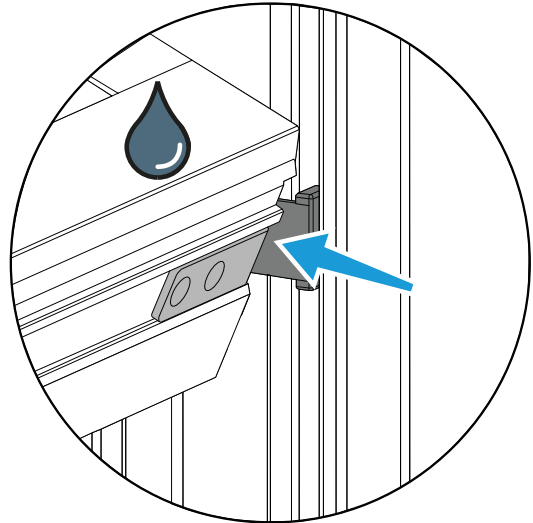
Öppna fönstret och smörj rörliga delar och nitar på beslagen.

Torka bort överflödiga olja

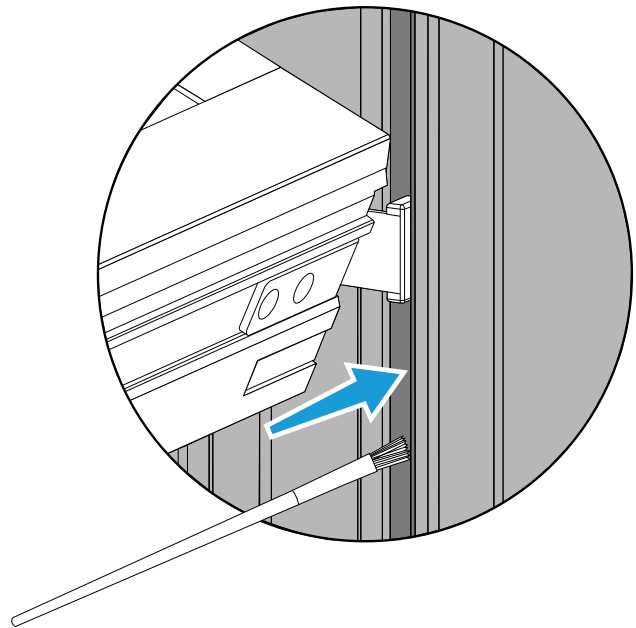


Toppbeslag och glidskena.

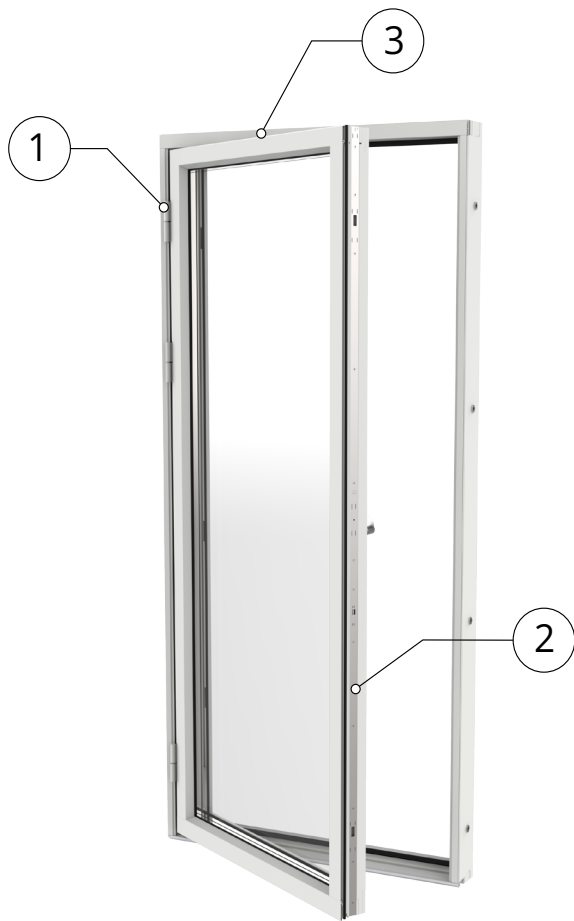
Öppna fönstret så att toppbeslagets nit blir åtkomlig för smörjning.



Smörj även i glidskena med syrafast vaselin eller motsvarande med en liten pensel och vrid fönstret upp och ner några gånger.



Balkongdörrar



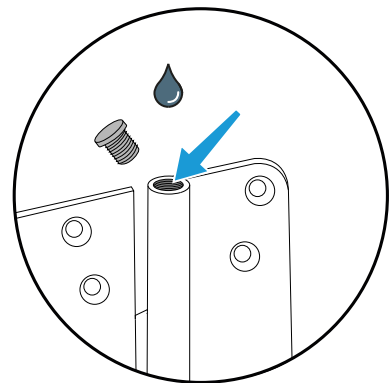
1. Gångjärn
2. Spanjolett
3. Broms

1. Gångjärn

För att förhindra förslitning och missljud i gångjärnen bör de smörjas 1 gång per år med smörjmedel såsom låsolja eller symaskinsolja utan silikon. Använd gärna sprayburk med olja.

Gångjärn med löstagbar täcklock

- Smörj med smörjmedel, gör det på samtliga gångjärn
- Montera tillbaka täcklocken, öppna och stäng produkten några gånger.
- Torka bort överflödiga olja



2. Spanjolett

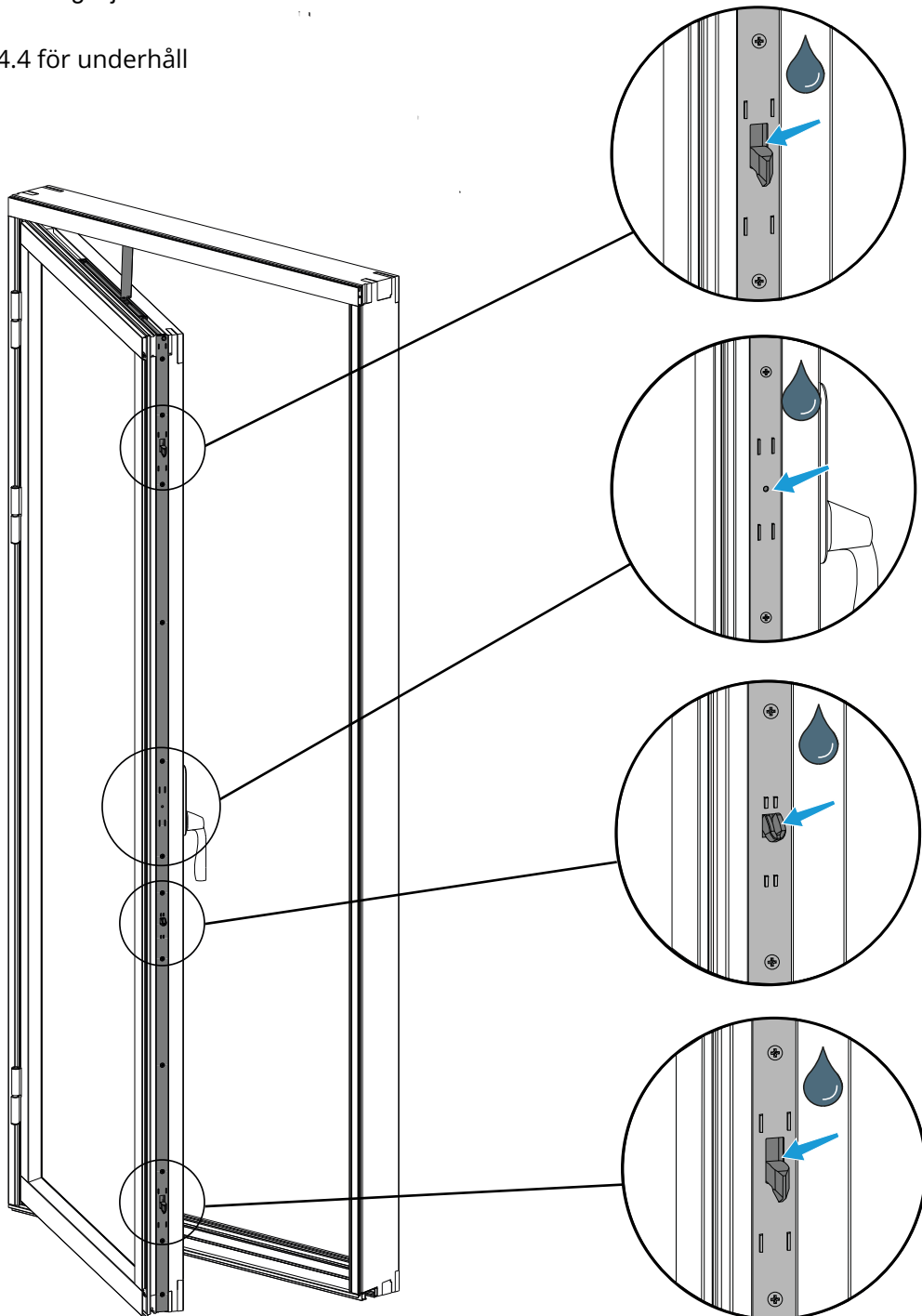
Våra spanjoletter och flerpunktslås är smorda och dess funktion är kontrollerad vid leverans. För att bibehålla en god funktion, samt öka produktens livslängd, skall låshus, samtliga kolvar och bromsöverföring smörjas med några droppar olja 1-2 gånger per år. Använd ett smörjmedel såsom låsolja eller symaskinsolja utan silikon. Sprayburk med olja är lämplig. Antal smörjhål/kolvar varierar beroende på produkttyp.

Spanjolettskena

Smörj vid låskolvar och hål för smörjning samt låshus enligt bild. Vrid handtaget några gånger efter smörjning.

Torka bort överflödiga olja

Se avsnitt 3.4.4 för underhåll av broms



3.4.4 Broms för fönster och dörrar

Monterad fönsterbroms skall kontinuerligt rengöras genom dammsugning och avtorkning med torr trasa. Fönsterbromsen bör inte smörjas, detta riskerar påverka friktionen så att låsfunktionen försvinner. Om bromsen inte har rengjorts kontinuerligt kan den bli trög, i dessa fall rekommenderar vi att smörja försiktigt med lite olja eller vaselin. Var noga att inte smörja bromsen för rikligt då det kan påverka bromsens funktion.

